



Statistiche 2019

CONSIDERAZIONI GENERALI

Queste note riassumono i dati che tabelle e grafici vanno ad illustrare. Le giornate di apertura sono state 269 (i lunedì pomeriggio vengono contati mezza giornata). Sono state 4,5 in più del 2018.

ISCRITTI

Nel 2019 gli utenti attivi sono **8353**, nel 2018 erano 8515. Di questi 8353, il 6% sono nuovi iscritti, mentre ha rinnovato il 94% degli iscritti dello scorso anno. Le donne sono il 63,60% e superano i maschi in tutte le fasce d'età, tranne che in quella da 0 a 10, A diminuire sono tutte le fasce, tranne quella sopra i 65 anni.

Gli utenti residenti a Cernusco passano dai 4232 del 2018 ai 4137. Con il 'prestito in rete ormai solo quasi il 50% risulta un utente attivo che risiede a Cernusco. E in termini assoluti, ossia a tutta la popolazione (34846 abitanti al 31.12.2019), la percentuale è del 11,9%.

Dallo scorso anno la Regione ci chiede di dichiarare solo gli utenti che si sono serviti della nostra biblioteca, e non tutti quelli che ovunque hanno richiesto i nostri documenti. Il nostro gestionale non ha ancora strumenti adeguati a proposito, ma siamo riusciti a risalire a stime credibili. Tale tipologia di utenti nel 2019 risulta di 6870 utenti, contro i 6833 del 2018

PATRIMONIO E CATALOGAZIONE

Il patrimonio della Biblioteca è di circa **69854 documenti**. I documenti catalogati sono passati da 3614 a **3113**.

In termini assoluti diminuiscono i catalogati della sezione adulti e aumentano tutte le altre sezioni. Per quanto riguarda solo i libri, quelli acquistati nel corso del 2019 sono 2150 con un costo medio per volume di € 11,25 e uno sconto medio del 29,65%.

PRESTITO

I movimenti di prestito, dopo nove anni di continuo aumento quest'anno vedono una diminuzione: dai 123961 del 2018 ai 121582 del 2019. La diminuzione è tutti dei prestiti interni, fatti in sede, per quasi tutte le sezioni, ma soprattutto del materiale multimediale. Vi è un aumento sia del numero di documenti che arrivano dalle altre biblioteche (14825, +15,4%) sia di quelli prestati da noi a loro (7554, +2,5%).

Consequente flessione della media giornaliera, da 46a a 452, considerati i 4,5 giorni di apertura in più.

SERVIZIO INTERNET

Si intende il servizio a pagamento su rete fissa, quindi escluso il servizio wifi. Continua la diminuzione delle connessioni: da 1525 del 2018 a 1007 con una diminuzione del 34%). La durata media del collegamento passa da 0,70 a 0,75 h. Se uniamo anche le postazioni in sala ragazzi si arriva a 1224 utenti (1927 nel 2018). Le visioni di film e l'ascolto di cd audio in sede sono passate, da 653 nel 2018 a 381 nel 2018.

Il servizio wi fi ha visto nel 2019 1869 utenti connessi con 41025 connessioni.

PRESENZE

Le presenze (calcolate a campione ogni giorno alle 11 e alle 17) sono di leggermente diminuite. Il numero, assolutamente relativo ma indicativo, è di **53350** utenti l'anno, con una media giornaliera che passa da 188 a **199**. Va sottolineato che tali numeri non rappresentano coloro, evidentemente più numerosi, che entrano giornalmente in biblioteca. La 'criticità' della saturazione degli spazi studio si ripresenta per alcune settimane l'anno. A luglio è stata risolta anche aprendo la sala riunioni, una volta terminato l'uso per corsi e riunioni. Discorso a parte l'apertura serale della sala studio decisa dall'Amministrazione, di cui non si hanno dati.

ATTIVITA' CULTURALI

Nel 2019 la biblioteca ha direttamente organizzato **203 incontri** (rispetto agli 226 incontri del 2018), che hanno visto la partecipazione di oltre **6500 persone**. La media di ogni singolo incontro vede 32,4 persone. Le iniziative dedicate ai ragazzi sono state circa 107 con 3468 partecipanti, contro i 146 incontri e i 3688 partecipanti del 201. La sede della biblioteca ospita inoltre numerose iniziative organizzate sia dall'Amministrazione che da Associazioni, partiti politici e privati.

IL CRUSCOTTO DELLA BIBLIOTECA

8353 Iscritti -1,9% ↘

94% fidelizzazione iscritti ▲

50% iscritti residenti Cernusco ▲

11,9% iscritti su popolazione Cernusco ↘

69854 *Patrimonio documentale* ▲

0,08 nuove accessioni per abitante ↘

269 giornate di apertura al pubblico ▲

121582 prestiti -1,9% ↘

452 media prestiti giornalieri ↘

3,49 prestiti per abitante ↘

14,55 prestiti per iscritto =

1,74 Indice di circolazione (prestiti/documenti) ↘

1007 utenze Internet adulti -34% ↘

381 visioni e ascolti in sede -41,65% ↘

199 presenze giornaliera +5,9% ↘

203 incontri culturali -10,2% ↘

6578 persone partecipanti +1% ▲

32,4 persone per incontro + 12,5% ▲

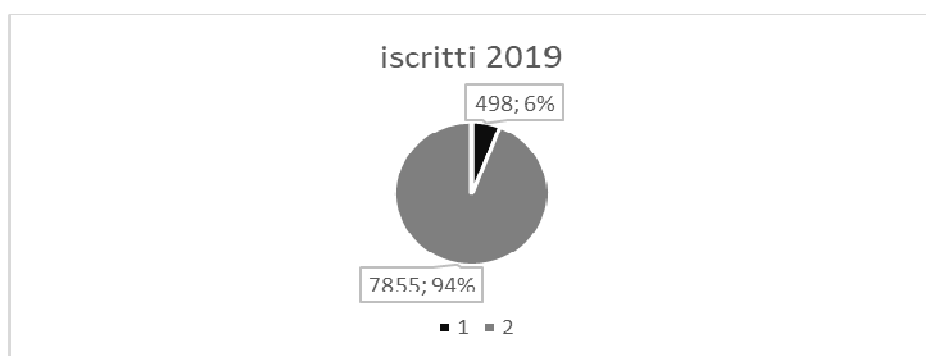
ISCRIZIONI

2019

MESI	TOTALE ISCRITTI MESE	NUOVI ISCRITTI	RINNOVI	TOT ABILITATI ATTIVI 2019
gennaio	2288	59	2229	2288
febbraio	1038	39	999	3326
marzo	807	52	755	4133
aprile	671	32	639	4804
maggio	347	28	319	5151
giugno	608	35	573	5759
luglio	654	44	610	6413
agosto	350	34	316	6763
settembre	416	35	381	7179
ottobre	471	46	425	7650
novembre	401	69	332	8051
dicembre	302	25	277	8353
TOTALI	8353	498	7855	

2018

MESI	TOTALE ISCRITTI MESE	NUOVI ISCRITTI	RINNOVI	TOT ABILITATI ATTIVI 2017
gennaio	2219	71	2148	2219
febbraio	1025	53	972	3244
marzo	928	43	885	4172
aprile	596	43	553	4768
maggio	512	44	468	5280
giugno	630	43	587	5910
luglio	623	50	573	6533
agosto	346	30	316	6879
settembre	464	53	411	7343
ottobre	416	56	360	7759
novembre	405	79	326	8164
dicembre	351	62	289	8515
TOTALI	8515	627	7888	

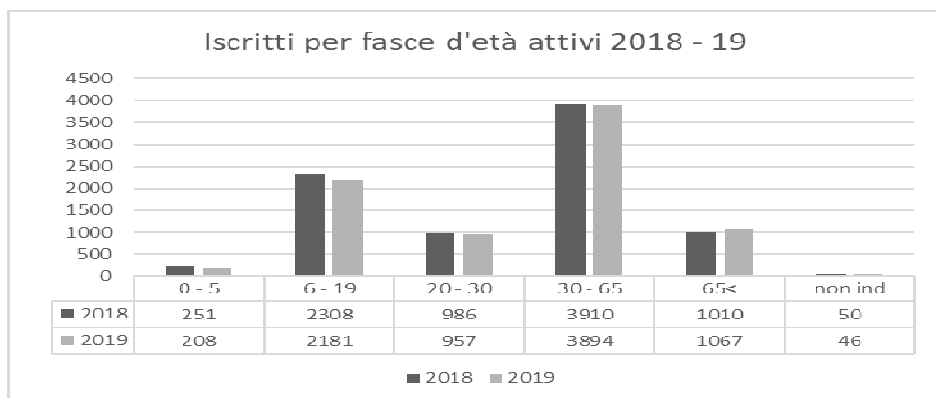
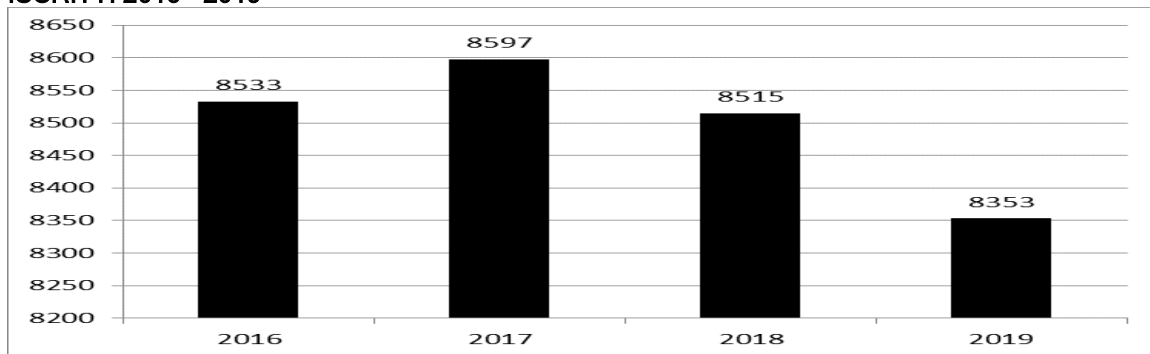


2017 attivi	2018 attivi	2019 attivi	
233	251	208	0 - 5
2128	2308	2181	6 - 19
1140	986	957	20 - 30
4054	3910	3894	30 - 65
999	1010	1067	65<
43	50	46	non ind
8597	8515	8353	

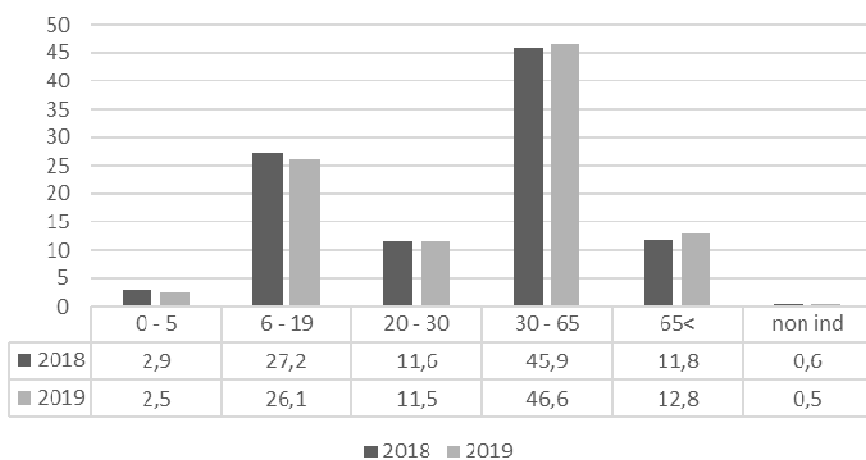
TOTALE	MASCHI		DONNE		ENTI	
8353	2991	35,80%	5318	63,60%	44	0,60%
	NUOVI		RINN 2018			
	498	6,00%	7855	94,00%		
						-1,9% rispetto al 2018
RESIDENTI CERNUSCO sul totale iscritti						
2015	4325	50%	attivi			
2016	4356	51%	attivi			
2017	4322	50%	attivi			
2018	4232	49,70%	attivi			
2019	4137	49,50%	attivi			
GLI ISCRITTI ATTIVI DI CERNUSCO (4137)						
SONO IL 11,9 % DELLA POPOLAZIONE (34846 ab.)						

2017 attivi	2018 attivi	2019 attivi	
2,7	2,9	2,5	0 - 5
24,8	27,2	26,1	6 - 19
13,3	11,6	11,5	20 - 30
47,1	45,9	46,6	30 - 65
11,6	11,8	12,8	65<
0,5	0,6	0,5	non ind

ISCRITTI 2016 - 2019



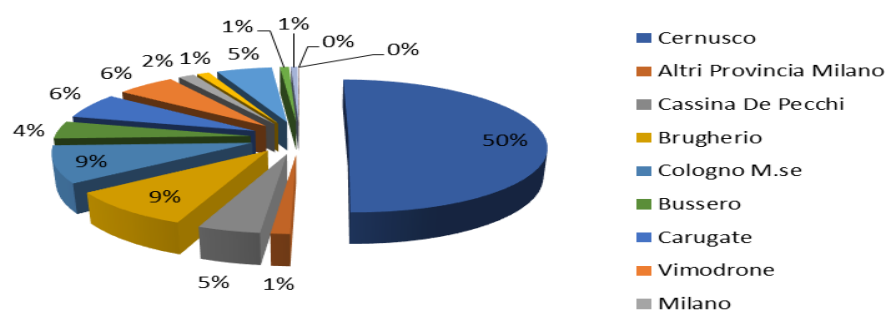
iscritti per fascia d'età attivi 2018 - 19 percentuali



ISCRITTI PER PROVENIENZA – CONFRONTO 2016-2019

	16 attivi	17 attivi	18 attivi	19 attivi
Cernusco	4356	4322	4245	4137
Altri Provincia Milano	132	117	117	111
Cassina De Pecchi	379	380	374	372
Brugherio	729	791	788	780
Cologno M.se	759	774	785	801
Bussero	370	366	373	379
Carugate	524	536	536	475
Vimodrone	422	479	477	481
Milano	133	132	120	128
Altri Italiani	97	101	126	120
Sistema Milano Est	499	449	425	399
Sistema Vimeratese	69	73	68	75
Monza	56	53	66	75
Altri Esteri	2	3	8	10
Biblioteche	6	4	7	10
TOTALE	8533	8580	8515	8353

provenienza iscritti 2019



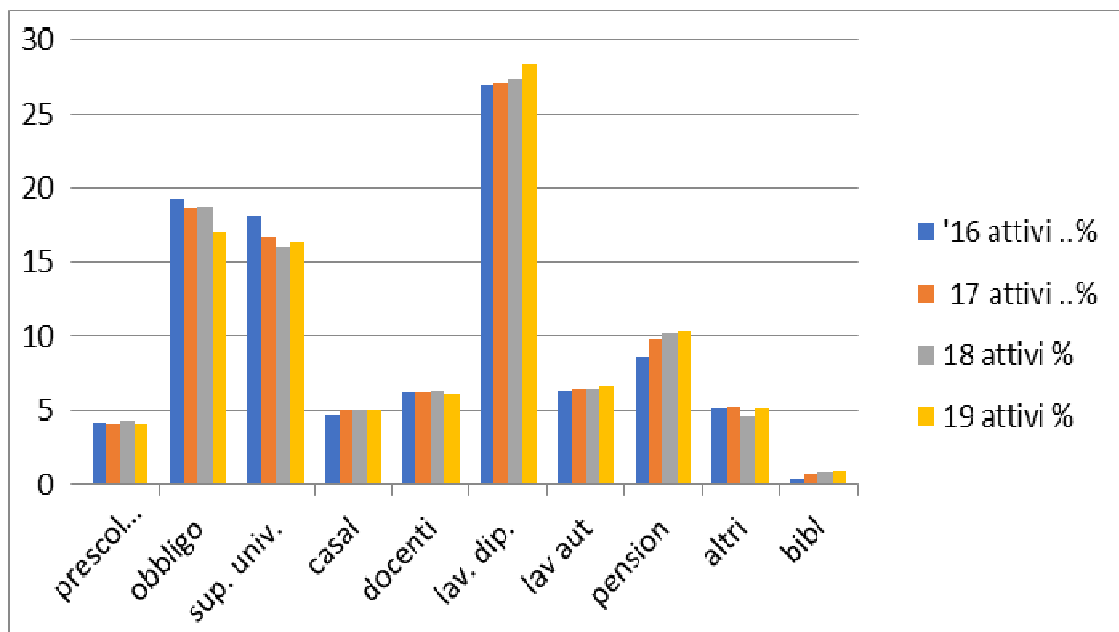
ISCRITTI X CATEGORIE ISTAT

CATEGORIE	'16 attivi	17 attivi	18 attivi	19 attivi
prescolare	363	362	377	354
obbligo	1648	1611	1597	1417
sup. univ.	1544	1433	1362	1369
casal	399	429	427	419
docenti	526	536	538	509
lav. dip.	2296	2323	2335	2366
lav aut	535	558	552	555
pension	740	838	866	863
altri	436	448	397	428
bibl	46	59	64	73
Totali	8533	8597	8515	8353

ISCRITTI X CATEGORIE ISTAT PERCENTUALI

CATEGORIE	'16 attivi ..%	17 attivi ..%	18 attivi %	19 attivi %
prescolare	4,3	4,2	4,4	4,2
obbligo	19,3	18,7	18,8	17,0
sup. univ.	18,1	16,7	16,0	16,4
casal	4,7	5,0	5,0	5,0
docenti	6,2	6,2	6,3	6,1
lav. dip.	26,9	27,0	27,4	28,3
lav aut	6,3	6,5	6,5	6,7
pension	8,7	9,8	10,2	10,3
altri	5,1	5,2	4,6	5,1
bibl	0,4	0,7	0,8	0,9
Totali	100	100	100	100

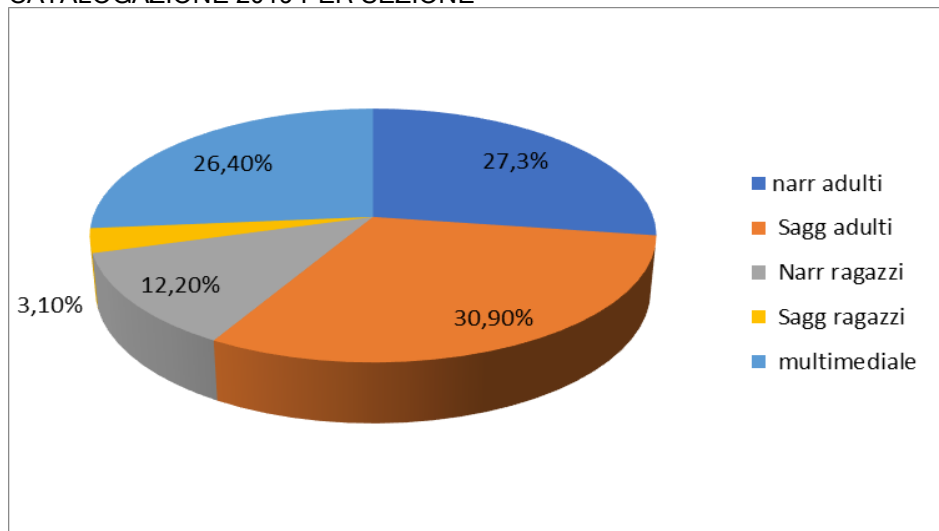
CONFRONTO PERCENTUALE CATEGORIE ISTAT 2016 - 2019



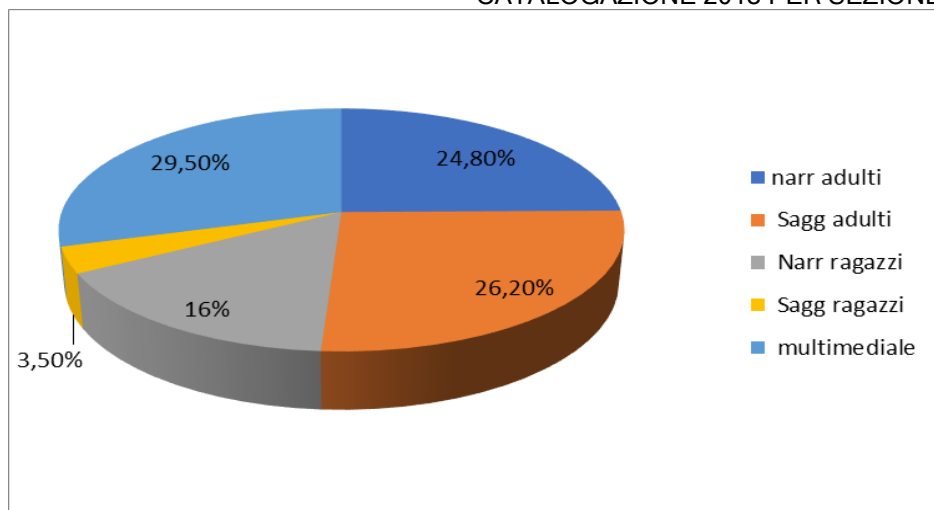
DOCUMENTI CATALOGATI

SEZIONI 2018		SEZIONI 2019	
narrativa	603	narrativa	683
gialli	185	gialli	163
fantascienza	18	fantascienza	4
NARRATIVA ADULTI	806	NARRATIVA ADULTI	850
saggistica	747	saggistica	832
libri in lingua	69	libri in lingua	92
Corsi di Lingua	5	Corsi di Lingua	16
Quick reference e consult	7	Quick reference e consult	19
sezione locale	4	sezione locale	3
SAGGISTICA ADULTI	832	SAGGISTICA ADULTI	962
horror e fantascienza ragazzi	8	horror e fantascienza ragazzi	3
gialli ragazzi	8	gialli ragazzi	4
narrativa adolescenti	40	narrativa adolescenti	23
primi libri	260	primi libri	149
narrativa 10-13	157	narrativa 10-13	84
narrativa 6-9	197	narrativa 6-9	117
NARRATIVA RAGAZZI	670	NARRATIVA RAGAZZI	380
saggistica ragazzi	147	saggistica ragazzi	70
corsi e libri in lingua ragazzi	26	corsi e libri in lingua ragazzi	28
consultazione e divulgazione	2	consultazione e divulgazione	0
SAGGISTICA RAGAZZI	175	SAGGISTICA RAGAZZI	98
fiction	464	fiction	472
Video teatro spettacoli serie		Video teatro spettacoli serie	
tv	131	tv	91
fiction ragazzi	102	fiction ragazzi	123
video saggistica	83	video saggistica	67
video musicali	7	video musicali	8
compact disc	344	compact disc	62
MULTIMEDIALE	1131	MULTIMEDIALE	823
TOTALE CATALOGAZIONE	3614	TOTALE CATALOGAZIONE	3113

CATALOGAZIONE 2019 PER SEZIONE



CATALOGAZIONE 2018 PER SEZIONE



VOLUMI CONSEGNA TI DA GENNAIO A DICEMBRE 2019 totali

Sconto	numero	lordo	sconto	netto
20%	69	1249,40	249,88	999,52
30%	2081	34563,20	10368,96	24194,24
totali	2150	35812,6	10618,84	25193,76
	costo per volume € 11,25		media sconto 29,65	

PRESTITO

2019

MESE	Narrativa	Saggist.	Narr. Rag	Sagg. Rag	Multimedia	Multim. Rag	Audio	TOTALE	
gennaio	1709	1111	2026	300	1705	580	115	7546	
febbraio	1514	1003	1899	326	1327	704	109	6882	
marzo	1661	1161	1798	318	1267	488	84	6777	
aprile	1628	1075	1532	252	1392	496	87	6462	
maggio	1708	999	1644	245	1389	498	133	6616	
giugno	1766	1078	1548	204	1152	412	41	6201	
luglio	2071	1151	1496	249	1185	457	95	6704	
agosto	1643	894	1240	195	1136	331	76	5515	
settembre	1678	1002	1914	341	1166	564	109	6774	
ottobre	1806	1030	1688	292	1508	472	139	6935	
novembre	1578	967	1867	258	1259	525	163	6617	
dicembre	1447	902	1305	173	1138	542	84	5591	
TOTALE	20209	12373	19957	3153	15624	6069	1235	78620	
								rinnovi	25373
								altri	1559
								richiesti ad altre bib	14339
								interbib partenza	0
								interbib arrivo	
								(sormani)	486
								prestiti digitale ebook	1205
								TOT. COMPL.	121582

2018

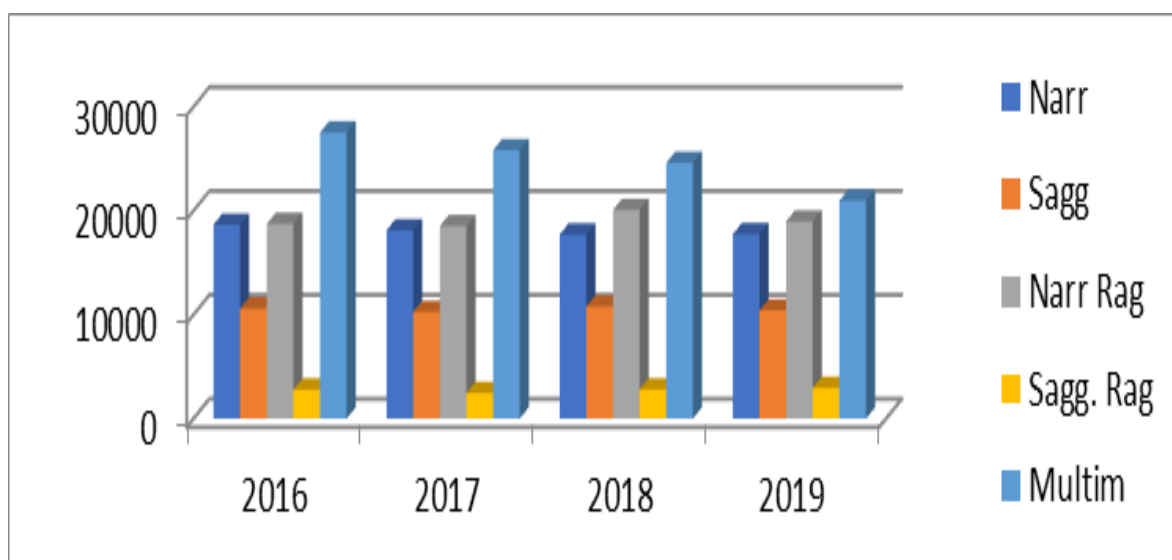
MESE	Narrativa	Saggist.	Narr. Rag	Sagg. Rag	Multimedia	Multim. Rag	Audio	TOTALE	
gennaio	1677	1171	1824	301	2018	658	188	7837	
febbraio	1548	1047	1952	261	1765	628	139	7340	
marzo	1803	1136	2137	269	2017	713	114	8189	
aprile	1492	956	1622	208	1400	470	106	6254	
maggio	1698	1007	1570	260	1575	573	85	6768	
giugno	1710	1061	1630	226	1272	465	122	6486	
luglio	1950	1140	1360	168	1240	398	116	6372	
agosto	1612	894	1229	167	954	373	42	5271	
settembre	1783	1113	1859	284	1540	698	97	7374	
ottobre	1735	1109	1966	259	1459	637	102	7267	
novembre	1677	990	2257	327	1613	707	137	7708	
dicembre	1515	901	1732	264	1419	611	114	6556	
TOTALE	20200	12525	21138	2994	18272	6931	1362	83422	
								rinnovi	25256
								altri	1454
								richiesti ad altre bib	12568
								interbib partenza	0
								interbib arrivo	
								(sormani)	282
								prestiti digitale ebook	979
								TOT. COMPL.	123961

CONFRONTO PRESTITI INTERNI 2018 - 2019

	narr	sagg	narr R	sagg R	video	video R	cd audio	totali
esterni totali 2019	20209	12373	19957	3153	15624	6069	1235	78620
ad altre bibl. 2019	2457	1964	979	202	1668	132	152	7554
interni 2019	17752	10409	18978	2951	13956	5937	1083	71066
interni 2018	17729	10796	20088	2820	16616	6771	1230	76050
diff.	23	-387	-1110	131	-2660	-834	-147	-4984
diff. %	0,1	-3,6	-5,5	4,6	-16,0	-12,3	-12,0	-6,6

% interni 2019	25	15	27	4	20	8	1
% interni 2018	23	14	26	4	22	9	2
diff.	2	1	1	0	-2	-1	-1

ANNO	Narr	Sagg	Narr Rag	Sagg. Rag	Multim	Rinnovi	Inter.part.	Inter.arr	Altri	TOTALI
2015	19429	11062	19313	2574	28798	20229	5952	9474	2059	118890
2016	18668	10590	18746	2790	27531	21301	6410	11014	1944	118994
2017	18133	10277	18544	2461	25834	22824	7473	11861	2131	119538
2018	17729	10796	20088	2820	24617	25256	7372	12850	1454	122982
2019	17752	10409	18978	2951	20976	25373	7554	14825	2764	121582

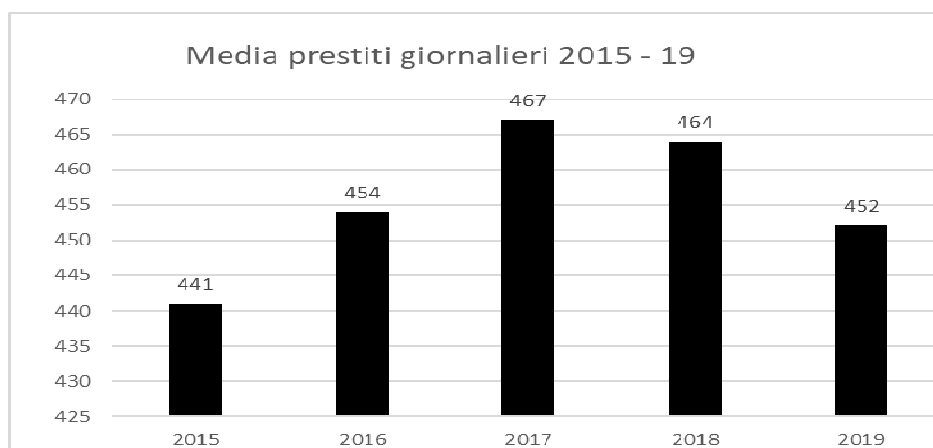


MEDIA PRESTITI

MESE	Giorni	NARR.	SAGG.	NARR. Ragazzi	SAGG. ragazzi	MULTIM	MULTIM. ragazzi	AUDIO	TOTALE INTERNI	richieste	Rinnovi	INTERSIS arrivo	ALTRI	TOTALE
gennaio	24,0	71	46	84	13	71	24	5	314	53	93	1	5	466
febbraio	22,0	69	46	86	15	60	32	5	313	52	93	1	5	464
marzo	24,0	69	48	75	13	53	20	4	282	52	97	2	3	436
aprile	22,0	74	49	70	11	63	23	4	294	49	103	2	6	454
maggio	24,0	71	42	68	10	9	21	6	276	49	86	2	4	417
giugno	22,0	80	49	71	9	52	19	2	282	57	88	2	4	433
luglio	24,5	85	47	61	10	48	19	4	274	55	91	2	5	427
agosto	17,5	94	51	71	11	65	19	4	315	46	117	1	5	484
settembre	22,5	75	44	85	15	51	25	6	301	56	81	2	5	445
ottobre	25,0	72	41	68	12	60	19	6	277	56	87	2	5	427
novembre	22,0	72	44	85	12	57	24	7	301	61	92	2	5	461
dicembre	19,5	74	46	67	9	58	28	4	286	54	112	2	5	459

CONFRONTO MEDIE PRESTITI GIORNALIERI

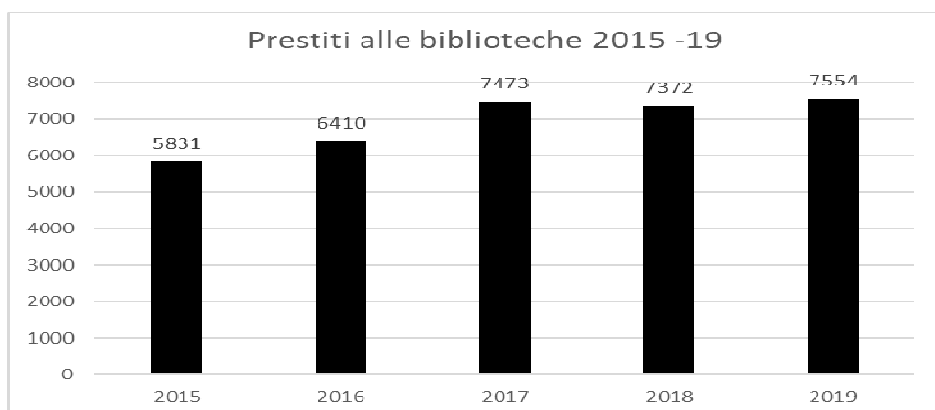
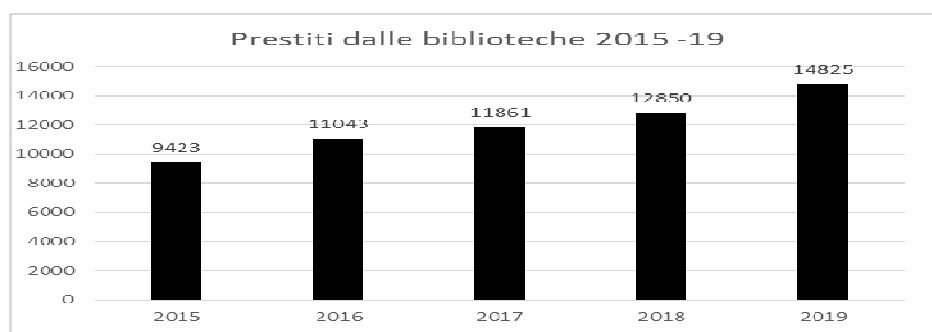
	2015	2016	2017	2018	2019
gennaio	452	493	499	479	466
febbraio	421	473	457	479	464
marzo	437	480	441	483	436
aprile	421	455	473	465	454
maggio	394	398	415	422	417
giugno	436	417	409	413	433
luglio	425	408	495	420	427
agosto	485	368	540	521	484
settembre	434	475	455	448	445
ottobre	442	465	481	475	427
novembre	464	496	513	493	461
dicembre	503	486	470	499	459
media anno	441	454	467	464	452



PRESTITO INTERBIBLIOTECARIO

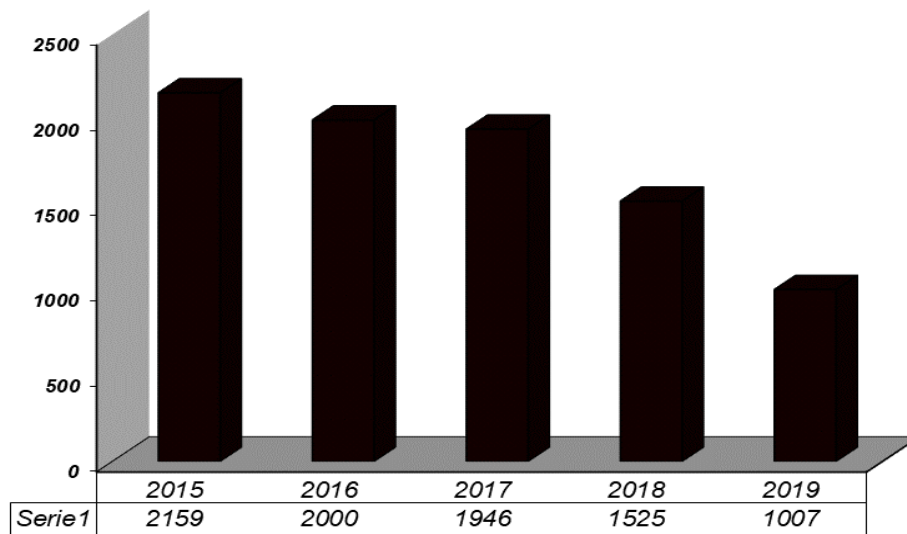
Biblioteche	2015	2016	2017	2018	2019
prestiti da					
Sormani	137	143	94	282	486
Brugherio	2506	3114	3312	3443	4021
Cologno M.	3902	4359	4487	5106	6093
Carugate	909	1188	1167	1138	1350
Cassina	283	330	492	516	520
Bussero	404	432	458	421	458
Vimodrone	1282	1477	1851	1944	1897
Sist. Melzo	0	0	0	0	0
Sist. Vimerc	0	0	0	0	0
totale	9423	11043	11861	12850	14825

Biblioteche	2015	2016	2017	2018	2019
Prestati a					
Brugherio	1350	1458	1647	1752	1973
Cologno M.	1454	1869	2240	2144	2426
Carugate	938	948	1057	1066	959
Cassina	758	839	868	855	782
Bussero	669	634	643	599	514
Vimodrone	662	662	1018	956	900
Sist. Melzo	0	0	0	0	
Sist. Vimerc	0	0	0	0	
totale	5831	6410	7473	7372	7554

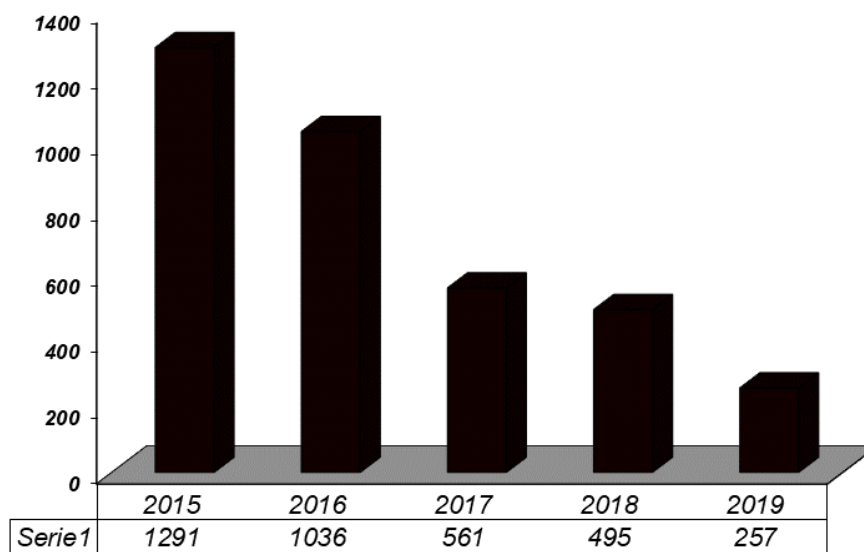


Medi@teca – servizio internet – adulti

anno	utenti	h collegamento	durata media		stampe b/n	stampe col	incasso
			colleg.				
2015	2159	2118	h 1,03		5553	78	€ 1.972,40
2016	2000	1565	h 0,78		6051	335	€ 1.811,55
2017	1946	1413	h 0,72		7481	622	€ 1.904,80
2018	1525	1074	h 0,70		5987	801	€ 1.568,55
2019	1007	760	h 0,75		4635	566	€ 1.183,85

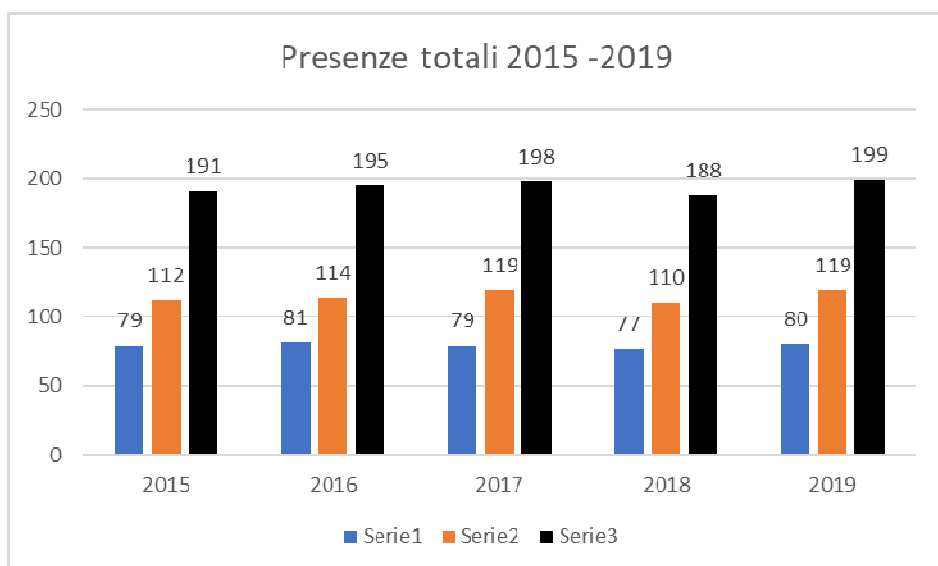
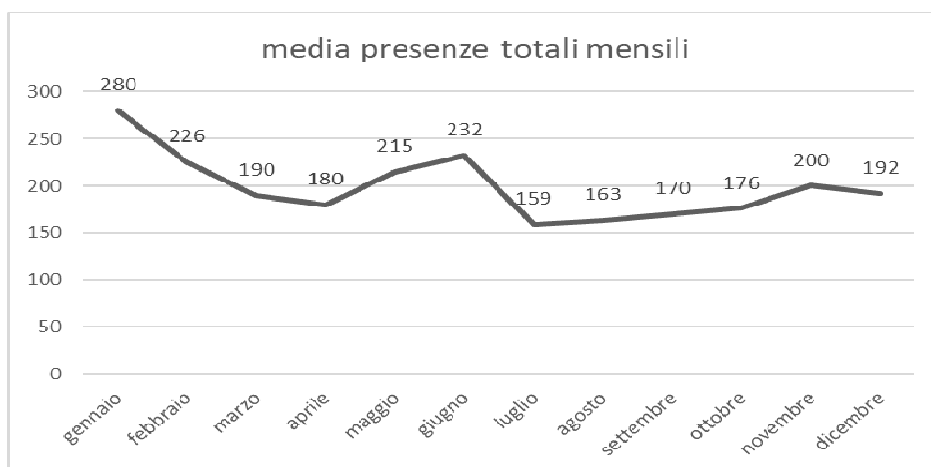
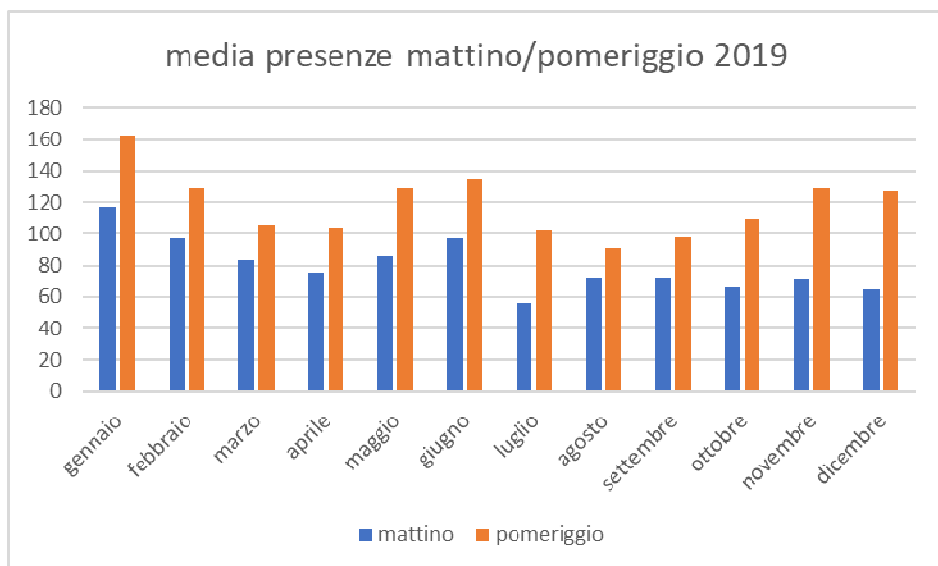


Visioni e ascolti - adulti



PRESENZE

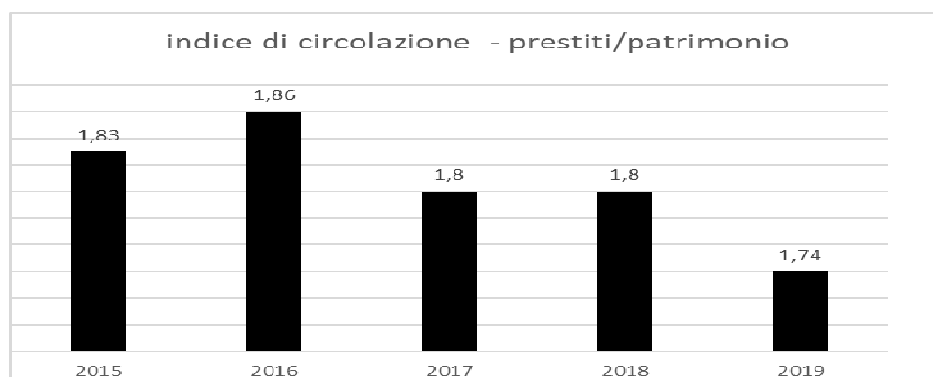
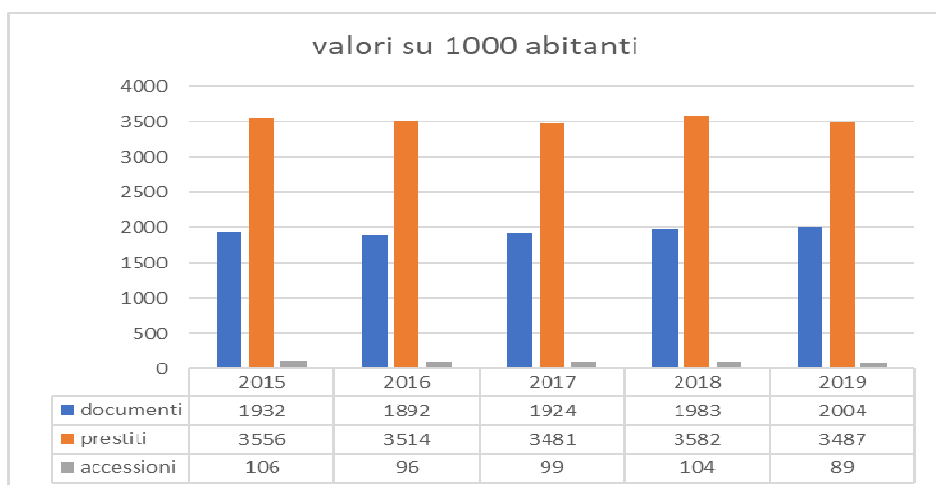
PER PRESENZE S'INTENDONO COLORO CHE A QUALUNQUE TITOLO SONO PRESENTI IN BIBLIOTECA. SONO CALCOLATI A CAMPIONE, TUTTI I GIORNI ALLE ORE 11.00 E ALLE ORE 17.00.



ALCUNI DATI STORICI RIEPILOGATIVI

ANNO	abitanti	mq sede	h. apert. sett.	Documenti	Periodici	Accessioni	Prestiti	FTE
2015	33436	1800	50	64609	120	3561	118890	9,8
2016	33867	1800	50	64086	120	3263	118994	9,4
2017	34341	1800	50	66094	120	3418	119538	9,5
2018	34604	1800	50	68624	120	3614	123961	9,5
2019	34864	1800	50	69854	120	3113	121582	9,5

ANNO	MQ./ 10 abit.	documenti/ abitante	accessioni/ 1000 abitanti	Produttività (prest./FTE)	prestiti / abitante	Indice circolazione (prest./doc.)
2015	0,53	1,93	106,5	12043	3,53	1,83
2016	0,53	1,89	96	12656	3,51	1,86
2017	0,52	1,92	99	12583	3,48	1,8
2018	0,52	1,98	104	13048	3,58	1,8
2019	0,51	2,00	89	12789	3,49	1,74



ATTIVITA' CULTURALI

PERIODO	TITOLO	a cura di	incontri	presenze	prese x
gennaio	proiezioni cinema	cineteca		5	180 36
gennaio	trotta trotta cavallino	bibliofly		2	86 43
gennaio	nati per leggere	sala ragazzi		4	107 27
gennaio	valigia del libro	sala ragazzi		3	75 25
gennaio	classi medie	sala ragazzi		1	25 25
gennaio	scuola materna	sala ragazzi		3	89 30
gennaio	Gruppo di lettura leggerinsieme	bibliofly		1	15 15
gennaio	bookcoaching	bibliofly		1	25 25
gennaio	da Verdi al Verismo	bibliofly		1	30 30
gennaio	I nostri quasi 100...anni	bibliofly		2	50 50
febbraio	nati per leggere	sala ragazzi		4	113 28
febbraio	trotta trotta cavallino	bibliofly		2	60 30
febbraio	scuola materna	sala ragazzi		1	27 27
febbraio	scuole elementari e medie	sala ragazzi		14	359 26
febbraio	proiezioni cinema	cineteca		4	160 40
febbraio	linguaggio immagine	oki doki lab		4	88 22
febbraio	Gruppo di lettura leggerinsieme	bibliofly		1	12 12
febbraio	bookcoaching	bibliofly		1	20 20
febbraio	da Verdi al Verismo	bibliofly		1	30 30
febbraio	I nostri quasi 100...anni	bibliofly		2	50 25
febbraio	giovedì della scienza	Savazzi , Militello		2	60 30
marzo	linguaggio immagine	oki doki lab		6	146 24
marzo	nati per leggere	sala ragazzi		4	115 29
marzo	trotta trotta cavallino	bibliofly		1	20 20
marzo	scuole elementari e medie	sala ragazzi		11	281 26
marzo	Gruppo di lettura leggerinsieme	bibliofly		1	12 12
marzo	proiezioni cinema	cineteca		4	160 40
marzo	La rapina di via Osoppo	Mauro Raimondi		1	50 50
marzo	da Verdi al Verismo	bibliofly		1	35 35
marzo	Il cinema a Milano	Mauro Raimondi		1	50 50
marzo	ciclo di cinema	Cesaretti		3	125 42
marzo	bookcoaching	bibliofly		1	20 20
aprile	nati per leggere	sala ragazzi		4	148 37
aprile	trotta trotta cavallino	bibliofly		2	40 20
aprile	scuole elementari e medie	sala ragazzi		7	176 25
aprile	Gruppo di lettura leggerinsieme	bibliofly		1	12 12
aprile	ciclo di cinema	Cesaretti		3	150 50
aprile	da Verdi al Verismo	bibliofly		1	30 30
aprile	proiezioni cinema	cineteca		4	160 40
aprile	Reading Loredana Limone	commissione biblioteca		1	50 50
maggio	trotta trotta cavallino	bibliofly		2	50 25
maggio	nati per leggere	sala ragazzi		4	210 53
maggio	scuole elementari e medie	sala ragazzi		7	177 25
maggio	proiezioni cinema	cineteca		4	115 29

maggio	Incontro con la letteratura africana	commissione biblioteca	1	30	30
giugno	trotta trotta cavallino	bibliofly	1	30	30
giugno	nati per leggere	sala ragazzi	4	120	30
settembre	flashbook	bibliofly	1	30	30
settembre	presentazione 'quando le foglie ridono'	cristina Stanesco	1	30	30
settembre	nati per leggere	sala ragazzi	2	58	29
ottobre	scuola materna	sala ragazzi	1	29	29
ottobre	nati per leggere	sala ragazzi	5	206	41
ottobre	trotta trotta cavallino	bibliofly	2	42	24
ottobre	lettura animata	ditta gioco fiaba	1	110	110
ottobre	Gruppo di lettura leggerinsieme	bibliofly	1	15	15
ottobre	obesità	Valentina Carretta	1	20	20
ottobre	proiezioni cinema	cineteca	5	120	24
ottobre	presentazione Istant Art	De Carli	1	20	20
ottobre	Presentazione libro Saeli	Università delle donne	1	40	40
ottobre	presentazione libro Camerani	Adele Camerani	1	40	40
ottobre	Realtà aumentata	Tai e Musmeci	2	70	35
ottobre	gruppo ascolto	bibliofly	2	40	20
novembre	gruppo ascolto	bibliofly	2	40	20
novembre	proiezioni cinema	cineteca	4	120	30
novembre	nati per leggere	sala ragazzi	4	185	46
novembre	scuola materna	sala ragazzi	3	86	29
novembre	incontro primini	sala ragazzi	3	250	83
novembre	trotta trotta cavallino	bibliofly	2	54	27
novembre	lettura animata	ditta gioco fiaba	1	120	120
novembre	letteratura identità	bocchinfuso	2	50	25
novembre	Tosca	bibliofly	2	100	50
novembre	Gruppo di lettura leggerinsieme	bibliofly	1	15	15
dicembre	Gruppo di lettura leggerinsieme	bibliofly	1	15	15
dicembre	presentazione libro	Dario Collio	1	70	70
dicembre	presentazione	Pegorini	1	20	20
dicembre	proiezioni cinema	cineteca	4	120	30
dicembre	nati per leggere	sala ragazzi	3	135	45
dicembre	trotta trotta cavallino	bibliofly	1	35	35
dicembre	lettura animata	ditta gioco fiaba	1	100	100
dicembre	consultorio	sala ragazzi	1	20	20

	incontri	partecipanti	part. x inc.
--	-----------------	---------------------	---------------------

2015	123	3762	30,6
2016	190	4700	24,7
2017	202	4600	22,8
2018	226	6517	28,8
2019	203	6578	32,4

